

FACO ELCHE 2012 3.0

Director: Dr. F. Soler Ferrández
2, 3 y 4 de Febrero 2012


Sede:
Hotel Huerto del Cura

Información:
www.facoelche.com
info@facoelche.com



ANTEPROGRAMA

CATARATAS ASTIGMATISMO



Diagnostique ambos.
Recomiende la lente Tórica AcrySof® IQ.

CONFIANZA | ACRY Sof®

ACRY Sof® IQ
TORIC
LENTE ASTIGMÁTICA TÓRICA

Alcon®
www.alcon.es



PRESENTACIÓN

“FACOELCHE 2012: 3.0”

LA INTERACCIÓN INTELIGENTE

La próxima edición de FacoElche lleva como título “3.0” el cual pretende ser como una analogía al futuro próximo, casi presente, de Internet. Pasamos por el 1.0 como espectadores y navegadores. Vivimos la Web 2.0 o Web Social, interactuando. En la 3.0, conocida también como Web Semántica, haremos la interacción con respuesta inteligente y en cualquier plataforma.

En el FacoElche 2012 queremos intentar trasladar por un lado el concepto “3.0” al campo de la cirugía de las cataratas y de la refractiva y por otro lado las implicaciones que tiene plasmar lo más moderno de Internet en la Medicina actual. Además estrenamos formatos simplificados para el envío ahora del Anteprograma y posteriormente del Programa Final, quedando en facoelche.com para consulta en su formato completo. Habrá asimismo en la web una app para iPhone y iPad así como para el resto de smartphones donde también se podrán descargar.

No obstante, no vamos a ser ajenos a los temas más calientes y de vanguardia. Si desde 2009 hemos sido testigos directos de la evolución del láser de Femtosegundo para la cirugía de cataratas, en este momento que empieza a ser una realidad va a ocupar un papel protagónico en nuestro programa.

Tendrá asimismo lugar la segunda edición del “Premio Fernando Martínez Sanz”, cuyas bases adjuntamos. Este premio quiere ser un estímulo para los jóvenes oculistas en formación, y va dirigido a cuantos residentes y especialistas en oftalmología menores de 33 años estén interesados.

FacoElche os espera, como siempre, en sus fechas, en el primer fin de semana de Febrero. No os lo perdáis.

Fernando L. Soler Ferrández

RELACIÓN DE PONENTES Y PARTICIPANTES

DR. J. A. ABREU (TENERIFE)
DR. JOSÉ ALFONSO (OVIEDO)
DR. FEDERICO ALONSO (SEVILLA)
DR. J. ÁLVAREZ DE TOLEDO (BARCELONA)
DR. L. ÁLVAREZ-REMENTERÍA (MADRID)
DR. DAVID ANTOLÍN (MADRID)
DR. JAIME ARAMBERRI (SAN SEBASTIÁN)
DR. ALFONSO ARIAS PUENTE (MADRID)
DR. FRANCISCO ARGÜESO (SEVILLA)
DR. OSCAR ASÍS (LAS PALMAS DE G. C.)
DR. RAFAEL BARRAQUER (BARCELONA)
DR. JUAN BATLLE (REP. DOMINICANA)
DR. JOSÉ BELMONTE (ALICANTE)
PROF. J. M. BENÍTEZ DEL CASTILLO (MADRID)
DR. J. M^a. BERROTARÁN (ALICANTE)
DR. JERÔME BOVET (SUIZA)
DR. PEDRO CARO (CÁDIZ)
DR. ALFREDO CASTILLO (MADRID)
DR. JULIÁN CEZÓN (SEVILLA)
DR. ENRIQUE CHICO (BARCELONA)
DR. MANUEL CINTRANO (MADRID)
DR. J. COLOMA (SANTIAGO DE COMPOSTELA)
D. IGNACIO CONDE (MADRID)
DR. CARLOS CORTÉS (MADRID)
DR. J. COSTA VILA (BARCELONA)
DR. J. A. CRISTÓBAL BESCOS (ZARAGOZA)
DR. RICARDO CUIÑA (MADRID)
DRA. VICTORIA DE ROJAS (LA CORUÑA)
DR. F. DUCH MESTRE (BARCELONA)
DR. DANIEL ELÍES (BARCELONA)
DR. J. C. ELVIRA (ELCHE)
DR. JOAQUÍN FDEZ. PÉREZ (ALMERÍA)
PROF. LUIS FDEZ.-VEGA (OVIEDO)
DR. R. FERRERUELA (LÉRIDA)
D^a. NURIA GARZÓN (MADRID)
DR. SALVADOR G^a. DELPECH (VALENCIA)
DR. CHRISTIAN G^a. ELSKAMP (ORIHUELA)
DR. J. A. GEGÚNDEZ (MADRID)
DR. FÉLIX GIL CARRASCO (MÉXICO)
DR. MIGUEL A. GIL (BARCELONA)
DR. M. GIMÉNEZ DE LA LINDE (CÓRDOBA)
DR. MARCOS GÓMEZ (VALENCIA)
DR. A. GLEZ.-COSTEA LÓPEZ (MURCIA)
DR. F. GLEZ. DEL VALLE (ALCÁZAR DE SAN JUAN)
DR. SERGIO KWITKO (BRASIL)
DR. JERÓNIMO LAJARA (MURCIA)
D^a. MIRIAM LLÁCER (ELCHE)
D. A. LÓPEZ MUÑOZ (SEVILLA)
DR. OMAR LÓPEZ MATO (ARGENTINA)
DR. RAMÓN LORENTE (ORENSE)
DR. GORKA MARTÍNEZ-GRAU (BARCELONA)
DR. JAVIER MENDICUTE (SAN SEBASTIÁN)
PROF. J. MIRALLES DE IMPERIAL (MURCIA)
DR. R. MONTES MICÓ (VALENCIA)
DR. J. MORENO MONTAÑÉS (PAMPLONA)
DR. J. A. MUIÑOS (TENERIFE)
DR. GONZALO MUÑOZ (VALENCIA)
DR. RAMÓN NARANJO-TACKMAN (MÉXICO)
DR. RAMÓN NAVARRO (ELCHE)
DR. ERNESTO NOVA (ELCHE)
DR. EMETERIO ORDUÑA (PALMA DE MALLORCA)
DR. CARLOS PALOMINO (MADRID)
DR. JAVIER PASCUAL (JÁTIVA)
DR. RUBÉN PASCUAL (LOGROÑO)
DRA. CRISTINA PERIS (VALENCIA)
DR. J. PINÓS RAJADEL (VALENCIA)
DRA. BLANCA POYALES (MADRID)
DR. FRANCISCO POYALES (MADRID)
DRA. PAZ RODRÍGUEZ AUSÍN (MADRID)
DR. JAVIER RODRÍGUEZ MARTÍN (TENERIFE)
DR. RAMÓN RUIZ MESA (JEREZ)
DR. MANUEL TAVARES (PORTUGAL)
DR. JUAN P. TORRALBA (JEREZ)
DR. FERNANDO VAZ (PORTUGAL)
DR. PAULA VÁZQUEZ DE PARGA (OURENSE)
DR. EMILIO VILA MASCARELL (VALENCIA)
DR. IGNACIO VINUESA (ALGECIRAS)
DR. JACOBO YÁÑEZ (MADRID)

*El mundo es un signo de buen sentido
para aceptar lo difícil no es solo que
Existe en un buen sentido, pero también
Es un signo de aliento al hombre de la
redondez que puede estar seguro a*

*... para comprender las dificultades del ojo
... formas por los límites volutas de los
... que se agitan en el espacio azul
... un signo para impedir se pierda o se pierda*

*... para un signo de buen
... aceptar lo difícil no es solo
... en un buen sentido, pero también
... un signo de aliento al hombre de la
... que puede estar seguro a*

II PREMIO FERNANDO MARTÍNEZ SANZ

FACOELCHE 2012

15.30-16.00 H.

Recogida de documentación

16.00-16.15 H.

- Presentación **“FACO 2012: 3.0”**
- Lo que nos viene en el 2012: Novedades en aparatos y técnicas

16.15-16.45 H.

INTERNET 3.0 Y CIRUGÍA FACOREFRACTIVA

Coordinador: Dr. Asís

- Trabajar en la nube
- El blog oftalmológico
- Nuestras redes sociales
- Ipad, Tablets y Smartphones, ¿Nuevas herramientas?
- Nuestros recursos en la web

16.45-17.00 H.

2º PREMIO FERNANDO MARTÍNEZ SANZ

Presenta: F. Soler

Jurado: Dr. Cristóbal, Dr. González Del Valle, Dr. Lorente, Dr. Mendicute, Dr. Nova, Dr. Soler

- Lectura del acta del jurado
- Entrega de premios
- Presentación del trabajo premiado

17.00-19.30 H.

LA TARDE DEL FEMTO-FACO

Coordinador: Dr. Lorente

La Teoría: Plataformas y ponentes

- LENSAR (TOPCON): Dr. Naranjo Tackman
- LENSX (ALCON): Prof. Fernández-Vega
- OPTIMEDICA (IMEX): Dr. Juan Batlle
- VICTUS (B&L): Dr. Alfonso Arias

Cirugía en directo: Los Cirujanos

- Dr. Alvarez-Rementería
- Dr. J. Fernández
- Dr. J. Mendicute
- Y...

19.30-20.30 H.

Mini-Pausa: Previa de la nueva web del Secoir

DIEZ HOMBRES SIN PIEDAD (I)

“La Oftalmología lidiando la crisis”

Moderan: Dr. Arias, Dr. Soler

Responden: Panel combinado de expertos:

- Oftalmólogo Gestor
- De la Privada
- De la Pública
- De Pública y Privada
- Gerente
- De Gerentes
- De Gran Cadena
- De Hospital Público
- De Hospital Público de Gestión Privada
- La Industria y el Presidente de Fenin
- La Privada y el Presidente de Idis
- Las Grandes Aseguradoras

20.30-20.45 H.

CONFERENCIA VILLAR-KURI

Introduce: A. Arias

- Conferencia

8.30-9.00 H.

Recogida de documentación y nuevas inscripciones

9.00-9.45 H.

FACOALARMA 2012

“Perdurabilidad del material de las lentes”

Introduce y modera: Dr. Soler

Presenta: Dr. Moreno

Responden: Panel de Expertos

9.45-10.45 H.

CONTROVERSIAS PREMIUM (I)

“Lo nuevo y lo explorable”

Coordinador: Dr. Alfonso

- Se presentan (pocas) nuevas lentes
 - ¿Sin Glistenings?
 - De Bifocales a Trifocales
 - Y también Heparinizadas
- Cirugía VPP de precisión con Lentes MFC
- La Gota Anti-halos
- ¿Hay que hacer OCT de Mácula en el Pre-op?
- ¿Hay certeza clínica en las medidas de calidad visual?
- Trazado de rayos: ¿Adiós fórmulas?

10.45-11.15 H.

CONTROVERSIAS PREMIUM (II)

“Lentes Tóricas”

Coordinador: Dr. Cristóbal

Introduce: Dr. Soler

- Los nuevos sistemas de posicionamiento
- ¿Y si se puso mal... o giró?
- Incisión en meridiano C:
 - En el más curvo
 - En el más cómodo ?

11.15-11.30 H.

UNA CHARLA ESPECIAL

“Manejando la mala herencia de la Queratotomía Radial”

Dr. Sergio Kwitko

11.30-12.00 H.

PAUSA-CAFÉ

12.00-13.15 H.

CONTROVERSIAS PREMIUM (III)

Multifocales

Coordinador: Prof. Fernández-Vega

- La lente que le he puesto a mi esposa
- El Mix'n'Match con un nuevo maridaje
- Difractivas vs refractivas segmentadas
- ¿Por qué no pongo refractivas segmentadas?
- ¿Por qué no pongo difractivas?
- Indicaciones en discusión

13.15-14.00 H.

LA MESA REDONDA AL REVÉS

“Cirujanos Facio-Refractivos con dudas Optométricas”

Moderan: Dr. Poyales y Dr. Soler

Preguntan: Los cirujanos “Premium”

Responden: Los optometristas clínicos

14.00-15.30 H.

COMIDA Y CAFÉ DE TRABAJO

CIRUGÍA EN DIRECTO

15.30-20.00 H.

Desde Hospital del Vinalopó en Elche

CIRUJANOS

- Dr. Álvarez de Toledo
- Dr. Aramberri
- Dr. Barraquer
- Dr. Cuiña
- Dr. Elíes
- Dr. Elvira
- Dr. J. Fernández
- Dr. Lorente
- Dr. M. Gómez
- Dr. Mendicute
- Dr. Muñoz
- Dr. Orduña
- Dr. Poyales
- Dr. Soler
- Dra. Vázquez de Parga
- Y...

COMENTARIOS EN QUIRÓFANO:

- Dr. Antolín
- Dr. Argüeso
- Dr. Asís
- Dr. Pascual
- Dr. Poyales
- Dr. Ruiz Mesa
- Y...

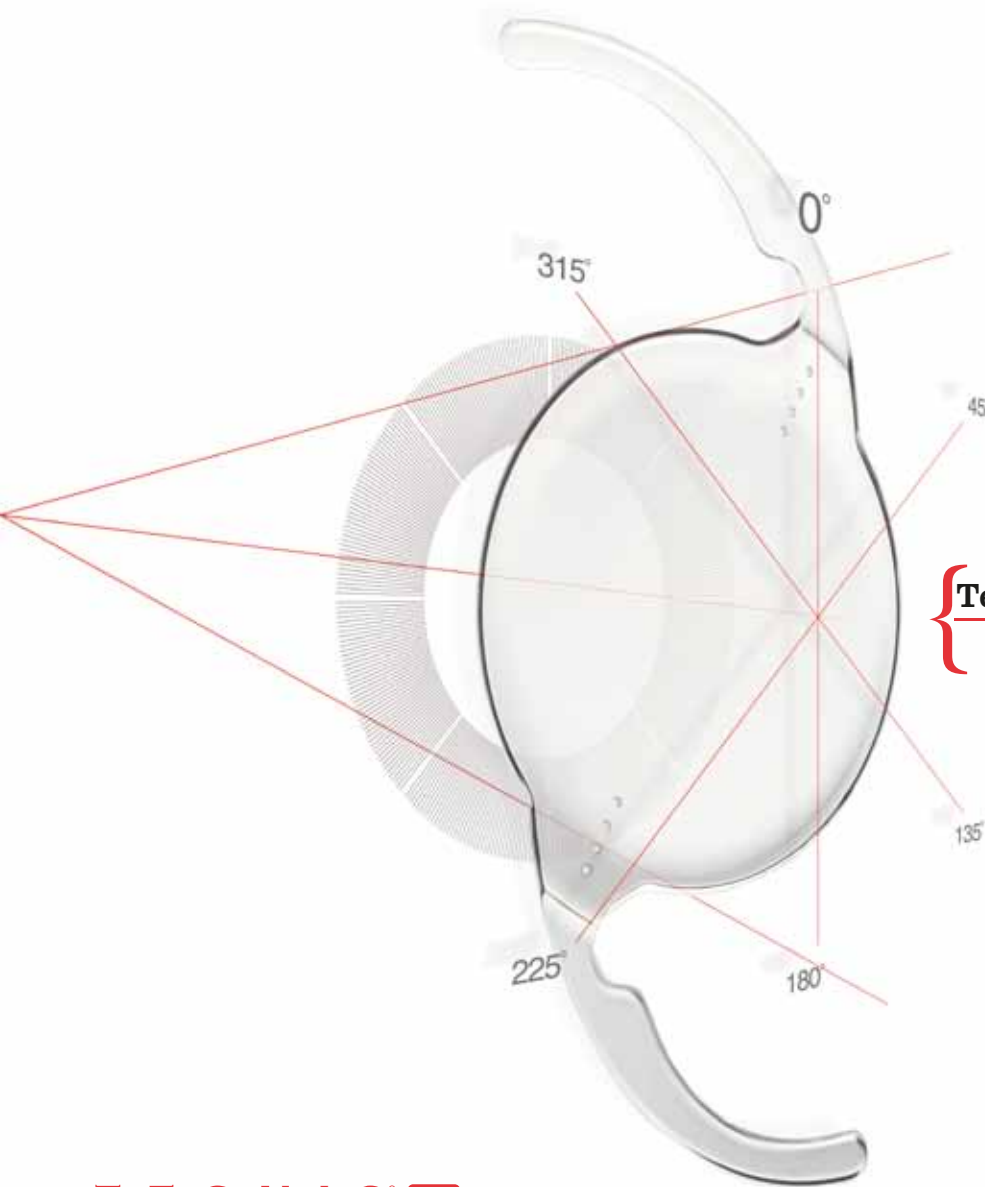
COMENTARIOS EN LA SALA:

Coordinadores: Dr. Batlle y Dr. Vinuesa
Comentaristas: Panel de Expertos



LIO TECNIS® TORIC

Las únicas lentes tóricas
lo suficientemente avanzadas
como para ser un producto TECNIS®



$\left\{ \begin{array}{l} \text{Tecnología} \\ \text{TECNIS}^{\circ} \end{array} \right\} \times \left\{ \begin{array}{l} \text{Diseño} \\ \text{1-PIECE} \end{array} \right\} \overset{\text{Corrección del astigmatismo}}{=} \text{TECNIS}^{\circ} \text{ TORIC}$

TECNIS® 
TORIC ASPHERIC IOL

TECNIS® TORIC: todas las ventajas y avances de las lentes intraoculares **TECNIS®**, ahora disponible para una corrección precisa del astigmatismo. Con la excelente estabilidad que ofrece el diseño de apoyo en 3 puntos **TRIFIX**, **TECNIS® TORIC** ofrece la solución que buscas en la corrección del astigmatismo.

Más información en: www.tecnisiol.com/ous

09.30-10.45 H.

NOVEDADES, APUNTES TERAPÉUTICOS Y DE ANEJOS

Coordinador: Dr. Batlle

- La Charla de la Ceguera
- Los nuevos Aines son para ¿Pre, post o todo el proceso?
- Pterigion, Bioadhesivos y qué se me ha complicado
- El ojo lloroso de la Catarata desvelado
- Sacando la mejor Midriasis
- Miopizar y bloquear con Fármacos
- La Facó de la vía impermeable
- El resultado de medir la calidad visual

10.45-11.35 H.

COSAS DE GLAUCOMA Y FACO

Coordinador: Dr. Félix Gil

- ¿Qué hay en la Web de Faco y de Glaucoma?
- Cuando los Genéricos son descontroladores
- Lentes Premium en Glaucoma:
 - Multifocales
 - Tóricas
- Las nuevas Cirugías:
 - EPNP con CO²
 - Un año de Express

11.35-13.00 H.

ESPACIO CIMO

Coordinador: Dr. J. Cezón

- Presbicia con Femtofacó
- Infecciones corneales en apenas 223.237 casos de Excimer
- Lo nuevo en Fáquicas
 - Cachet y su compresión
 - "Iris-Claw" y el beso enclavador
 - ICL y su agujerito
- La discusión interminable: Astigmatismo irregular

13.00-14.15 H.

VIDEO-SESIÓN INTERACTIVA: “Los ricos también lloran”

Coordinador: Dr. Mendicute

Introducción:

Complicaciones clásicas: La Capsulofimosis

Casos complicados y complicaciones

- La lente Mikado de la Dra. Filomena
- Pupila Atónica tardía
- El ADD-ON inestable
- El Bloqueo misterioso
- El Megastigmatismo ¿inducido?
- El Microftalmos infeliz
- La nueva Vitrectomía anterior
- Una Multifocal con mala pata

14.15-14.30 H.

CONFERENCIA MAGISTRAL DE FACO-CLAUSURA:

“El ojo de la codicia”

Dr. Omar López Mato

14.30-14.35 H.

CONCLUSIONES Y CIERRE.

PRESENTACIÓN DE FACOELCHE 2013

Dr. F. Soler

14.25-16.30 H.

COMIDA DE DESPEDIDA

ACTIVIDADES SATÉLITE

JUEVES, 2

CURSOS PREVIOS

- Los cursos se ubican en salones del edificio del Hotel Huerto del Cura.
- Están incluidos en la cuota de inscripción general de Facoeelche 2012 y el acceso, limitado al aforo de la sala, es libre a todos ellos. Es imprescindible presentar la acreditación.

11.30-13.30 H.

Iniciación a las lentes Multifocales y Tóricas

- Organiza y patrocina Abbot Medical Optics

11.30-13.30 H.

Victus: Entrando en el mundo del Femtofacó

- Organiza y patrocina Bausch and Lomb

11.30-13.30 H.

Guía de supervivencia en la Web 3.0

- Organiza y patrocina Imex

11.30-13.30 H.

De la MPLUS a la OCT de alta resolución

- Organiza y patrocina Topcon

VIERNES, 5

10.00-13.30 h.

Curso de Facogestión

- Dirige: D. Ignacio Conde Galdó
- Organiza y patrocina Grupo Innova Ocular

PRÁCTICAS Y WET-LAB EN STAND

(De jueves a sábado)

- Vacufix para Artisan y Artiflex (Ophtec)
- Optomap: La nueva AGF y Retinografía (Optos)



Tecnología LENTIS[®] Mplus

LENTIS[®] Mplus

SIN DIFRACCIÓN (No Anillos Fresnel)

Es refractiva, bifocal. Mínima pérdida de luz (6%).
Se minimizan los halos y el glare

MAYOR PUILOINDEPENDENCIA

Máx. AV independientemente de la luz ambiental

MENOR PÉRDIDA de SENSIBILIDAD al CONTRASTE

Curva natural fisiológica de sensibilidad al contraste

SIN ABERRACIÓN ESFÉRICA INDUCIDA

Mayor profundidad de campo gracias a una superficie libre de aberración esférica

RETRASO en la APARICIÓN de PCO

Prevención de catarata post-quirúrgica debido al efecto barrera continuo en los 360°



Rango disponible:

Potencia ESF. De 0 a 36DE

Cte A Óptica: 118.2

LENTIS[®] Mplus^{toric} LU-313MFT

SIN DIFRACCIÓN (No Anillos Fresnel)

MENOR PÉRDIDA de SENSIBILIDAD al CONTRASTE

SIN ABERRACIÓN ESFÉRICA INDUCIDA

RETRASO en la APARICIÓN de PCO

- + CORRECCIÓN ASTIGMATISMO PERSONALIZADA
- + CALIDAD DE IMAGEN OPTIMIZADA
- + NEUTRALIZACIÓN DE ABERRACIONES (LENTE ASFÉRICA)
debido a mejora en la profundidad de foco
- + MUY ALTA ESTABILIDAD ROTACIONAL



Rango disponible:

Potencia ESF. De 0 a 36DE

Potencia CIL. De 0.25 a 12DC

(pasos de 0.01)

Cte A Óptica: 118.1

TOPCON ESPAÑA, S. A.

Frederic Mompou 4 Esc. A Bajos 3
08960 SANT JUST DESVERN- (BARCELONA)
Tel. 93 473 40 57 Fax 93 473 39 32
www.topcon.es



RELACIÓN ABIERTA DE FIRMAS COLABORADORAS

ABBOTT
BAUSCH + LOMB

IMEX
ZEISS

ALCON
TOPCON

BLOSS

CROMA

MEDICAL MIX

AAREN

AJL

ALLERGAN

ANGELINI

EL CORTE INGLÉS

GENERAL ÓPTICA

4-ICE

IFA SYSTEMS

LEP

OCULUS IBERIA

OFTÁLMICA BONET

OFTALTECH

OPHTEC

OPTOS

OTECOM

RAYNER IBÉRICA

TECHNOLAS P. V.

THEA

AUSPICIADO POR



CLÍNICA OFTALMOLÓGICA
DR.SOLER



FUNDACIÓN
DR. SOLER



GRUPO
INNOVA OCULAR



HOSPITAL DEL
VINALOPÓ



Ayuntamiento de Elche



SECOIR



El glistening existe.

Pero no para enVista.™

Presentamos un nuevo estándar de rendimiento de LIO acrílica:

- Sin glistenings detectados durante un estudio de 2 años^{1,2}
- Material esférico AO (Óptica Avanzada) de Bausch + Lomb
- Inyección a través de una incisión de 2.2mm
- Diseñada para reducir la OCP

Contacte con su delegado de B+L para recibir más información sobre enVista, la nueva y revolucionaria lente intraocular.

1. Instrucciones de Uso de enVista™ 2. Tetz MR, Werner L, Schwahn-Bendig S, Battle JF. A prospective clinical study to quantify glistenings in a new hydrophobic acrylic IOL. Presentado en: American Society of Cataract and Refractive Surgery (ASCRS) Symposium & Congress; April 3-8, 2009; San Francisco, CA.

BAUSCH+LOMB

©2011 Bausch & Lomb Incorporated. ™ indican marcas registradas de Bausch & Lomb Incorporated.

new
enVista™
Lente acrílica hidrofóbica sin glistenings

**Simplemente diga "no"
a los glistenings**

INFORMACIÓN

INFORMACIÓN

Tel.: 96 661 52 70
Fax: 96 661 34 95
Web: www.facoelche.com
E-mail: info@facoelche.com

RESERVAS DE HOTEL

VIAJES AMORÓS
Cristóbal Sanz, 6
03201 ELCHE (Alicante)
Teléfono: (+34) 966 673 355
Fax: (+34) 966 673 364
E-mail: amoros@avantours.es
Contacto: David Amorós
Referencia: CURSO FACO

DIRECCIÓN CORRESPONDENCIA

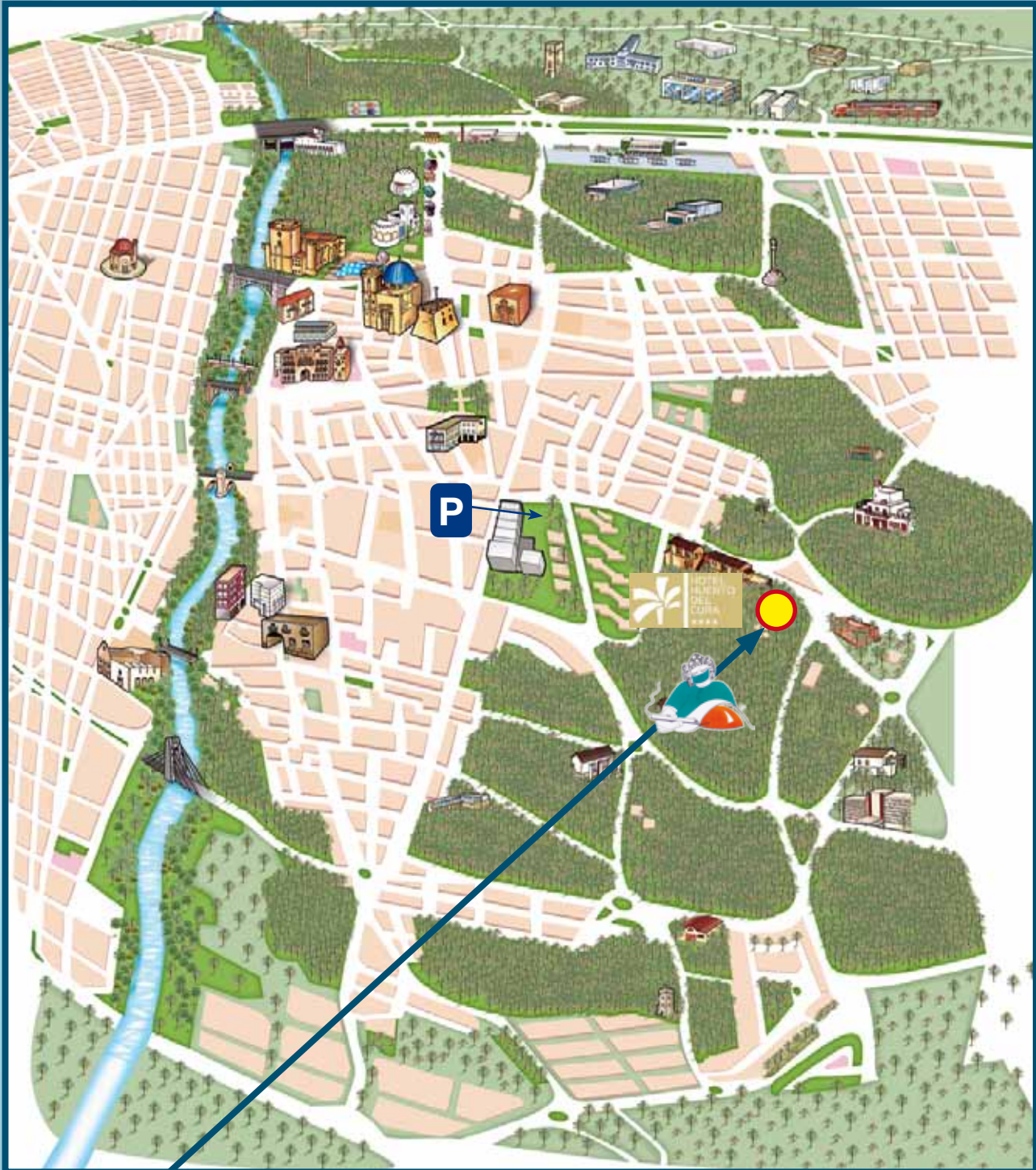
EVENTOS MÉDICOS Y SOCIALES S.L.
C/ Major de la Vila, 1
• 03202 • ELCHE

INSCRIPCIONES

	Hasta el 22/01/2012	Después del 22/01/2012
Socios Secoir	360 €	400 €
No Socios	400 €	450 €
Residentes, D.U.E. y Técnicos <small>(Con certificado acreditativo)</small>	300 €	350 €

El precio de la inscripción incluye: Acreditación, material congreso, coffee break y comidas de trabajo.

INFORMACIÓN



HOTEL HUERTO DEL CURA

C/. Porta de la Morera, 14 • 03202 ELCHE
Teléf. 96 661 00 11

**INFORMACIÓN E INSCRIPCIONES ONLINE:
www.facoelche.com**

PUEDES SEGUIRNOS EN:

 [@facoelche](https://twitter.com/facoelche)

 [facoelche](https://www.facebook.com/facoelche)

 info@facoelche.com